


A young woman with long dark hair and black-rimmed glasses is smiling and looking down at a laptop screen. She is wearing a light grey turtleneck sweater. The background is a bright, modern interior with large windows and a plant.

Escolas baseadas na
Natureza

Tutorial
Ambiente Virtual de Aprendizagem (AVA)

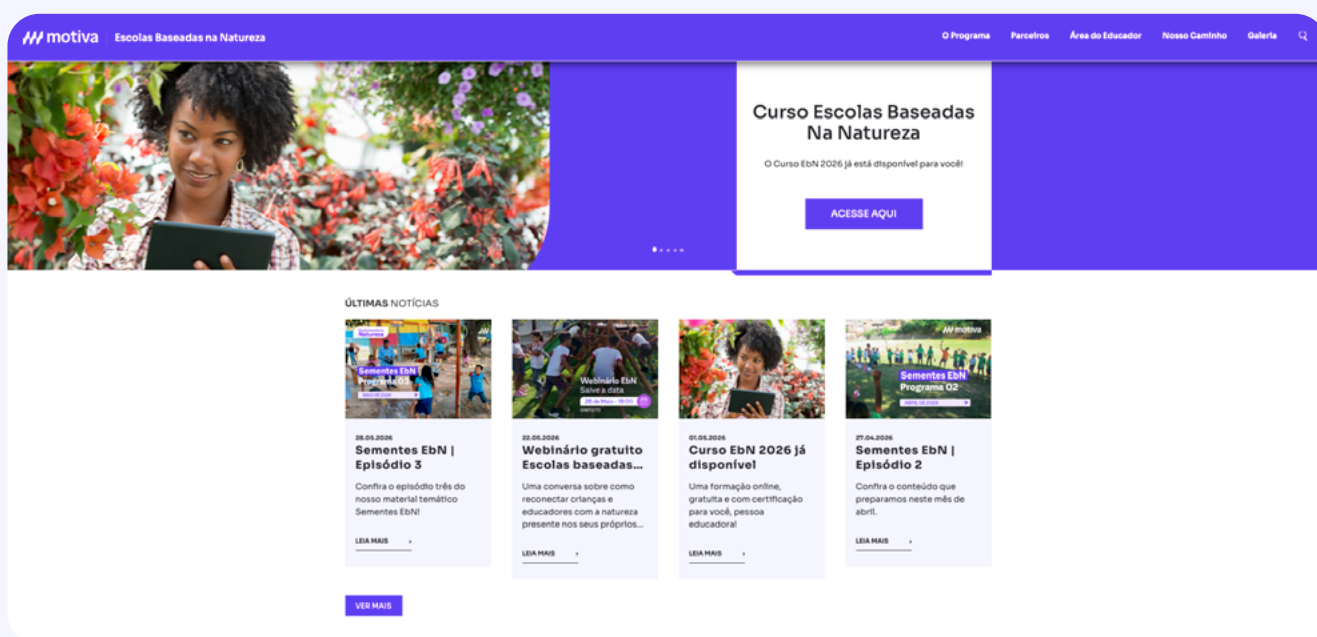
Escolas baseadas na Natureza

Tutorial - Ambiente Virtual de Aprendizagem (AVA) Programa Escolas baseadas na Natureza



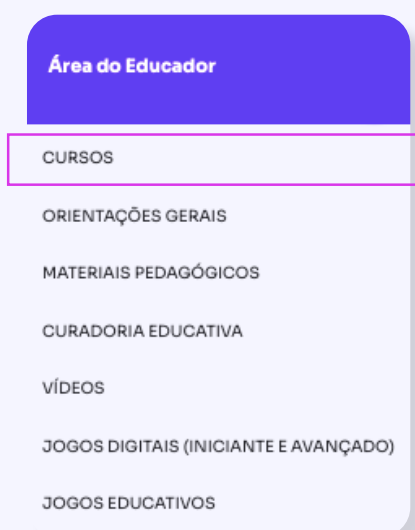
1º Passo


Acesse o site <http://www.escolasebn.com.br>



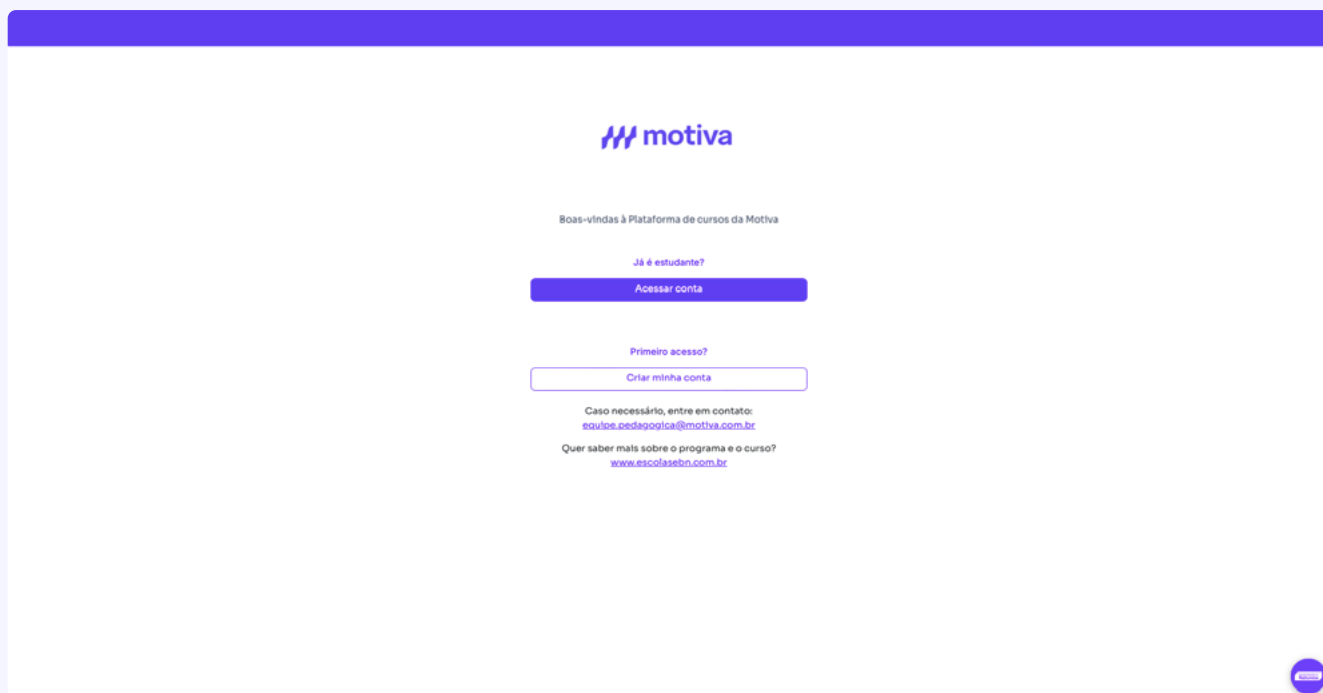
Ao clicar em **“Acesse Aqui”** no banner principal, você será direcionado(a) para a página do curso.

Caso prefira, também é possível acessar no menu principal do site, clique em **“Área do Educador”** e, em seguida, selecione a opção **“Cursos”**.





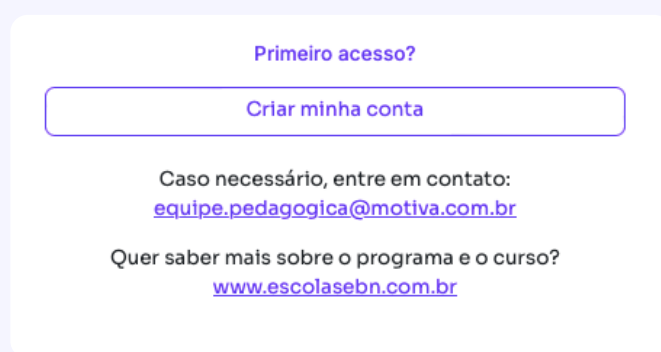
Você será redirecionado(a) para página a seguir:




2º Passo

Para realizar seu primeiro acesso, será necessário fazer um **autocadastro** no nosso Ambiente Virtual de Aprendizagem.

Para isso, clique em “**Criar minha conta**” e preencha as informações solicitadas. Esse processo é simples e rápido, e garantirá seu acesso completo ao curso e conteúdos disponíveis.



Tutorial - Ambiente Virtual de Aprendizagem (AVA) Programa Escolas baseadas na Natureza



Preencha seus dados no autocadastro:

motiva

Bem-vindo(a), crie sua conta

Passo 1/3

Nome completo

Preencha seu nome completo

Precisamos desta informação para fins de identificação do aluno.

Qual seu telefone celular?

(00) 00000-0000

Este dado será usado para nos comunicarmos com você. Não se preocupe, não te perturbaremos.

E-mail

Digite aqui seu e-mail

Confirme seu e-mail

Confirme seu e-mail

Estado

Selecione o estado

Município onde trabalha

Selecione o município

Caso você atue em mais de uma escola ou município será necessário escolher apenas um para prosseguir. Nosso ambiente não permite duplicidade

Escola

Selecione sua escola

Não encontrei minha instituição

Cargo

Selecione seu cargo

Ocupando mais de um cargo, verifique com seu gestor a função que você deve informar aqui. Esta escolha afetará sua função no programa e na certificação

Nível de Ensino

Selecione o nível de ensino


Continuar

Ao final:

Certifique-se de que **seu e-mail, número de celular, nome da escola e todos os demais dados** estejam corretamente preenchidos. Essas informações são fundamentais para garantir seu acesso, participação nas atividades e eventual contato com a equipe do programa.



Leia atentamente a **Política de Privacidade** e a **Política de Uso de Dados**, e verifique a **carga horária** e os **requisitos de certificação** disponíveis no [Caderno de Orientações](#).



Em seguida, clique em “**Continuar**” para acessar o curso do programa Escolas Baseadas na Natureza e dar início à sua jornada formativa. Conforme a seguir:

motiva

Bem-vindo(a), crie sua conta

Passo 3/3

Autorizações

Política de privacidade

Aceito a [Política de Privacidade e Tratamento de Dados](#).

Política de Uso de Dados


Ao realizar o cadastro, você concorda com os [Termos e Condições de Uso do CCR](#).

Informações cedidas

Ao informar seu e-mail e telefone você permite o envio de mensagens para validação de cadastro e sobre o andamento das formações que você está cadastrado

Concordo com a carga horária e os requisitos de certificação do [Caderno de Orientações](#).

Continuar



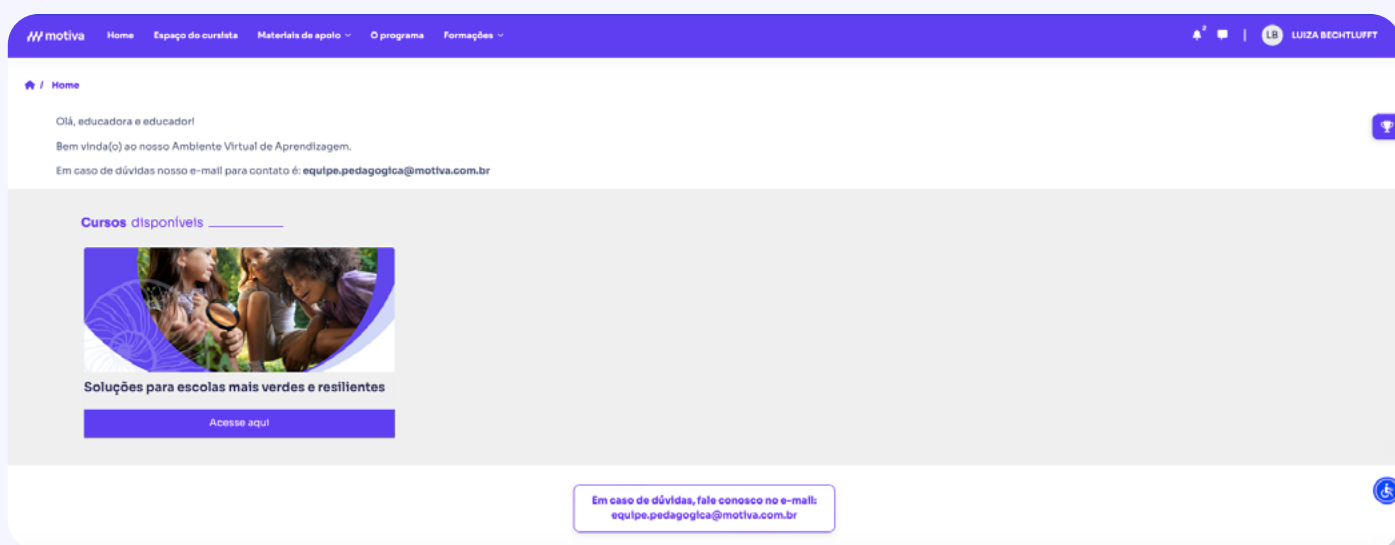
3º passo:

Prontinho!


Você está dentro do **Ambiente Virtual de Aprendizagem do Programa Escolas baseadas na Natureza!**

Este é o seu espaço de aprendizagem, onde você encontrará conteúdos formativos, atividades, materiais de apoio e ferramentas de interação para aprofundar seus conhecimentos e fortalecer sua prática pedagógica.

Seja bem-vindo(a) e aproveite ao máximo essa jornada!



Tutorial - Ambiente Virtual de Aprendizagem (AVA) Programa Escolas baseadas na Natureza



O curso está disponível na secção “**Espaço do Cursista**”, mas você também pode acessá-lo por outros caminhos dentro da plataforma, como na secção “**Home**”. Nesse percurso, você irá encontrar a **aba inicial do curso**, conforme a seguir:

Cursos disponíveis _____

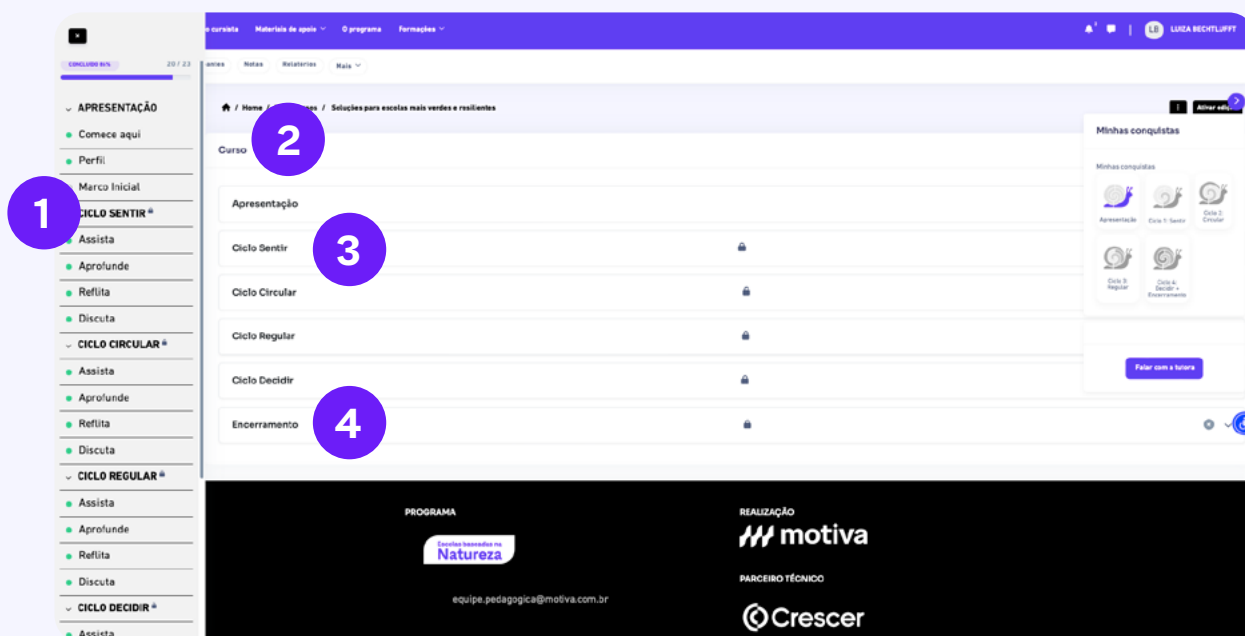



Soluções para escolas mais verdes e resilientes

[Acesse aqui](#)

Clique em “**Realizar inscrição**” e você será direcionado ao conteúdo do curso. Explore o ambiente e escolha a forma de navegação que for mais prática e confortável para você! O curso é adaptado para acesso tanto pelo celular quanto pelo computador.


Tutorial - Ambiente Virtual de Aprendizagem (AVA) Programa Escolas baseadas na Natureza



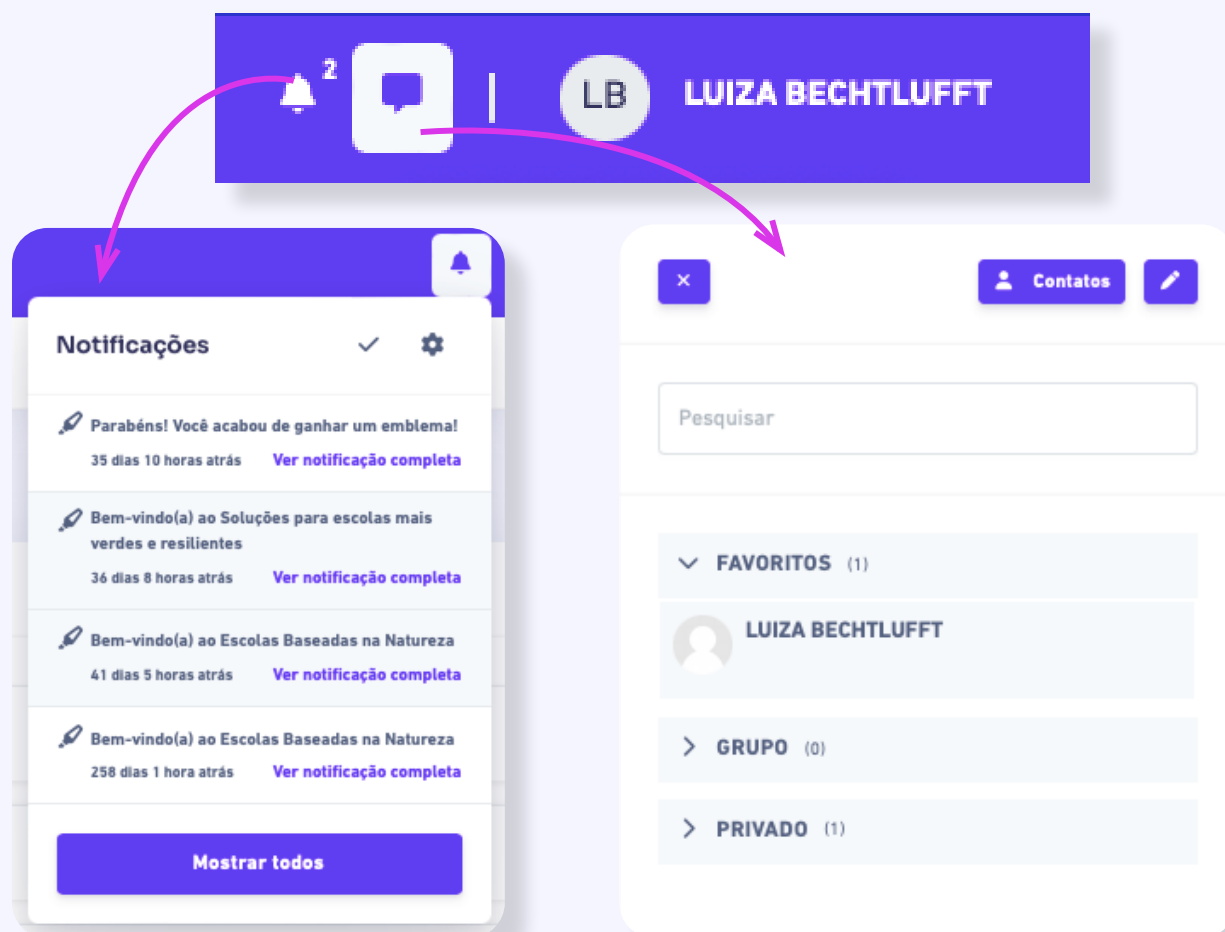
Aqui você encontrará:


- 1 Uma barra lateral que funciona como menu de navegação, permitindo acessar os conteúdos, atividades e materiais do curso de forma ampla e seccionada.
- 2 A estrutura do curso está organizada em seções, iniciando pela apresentação, que reúne as boas-vindas ao curso, orientações iniciais e encaminhamentos para o preenchimento do perfil e realização do Marco Inicial — etapa importante para conhecer melhor sua trajetória e conexão com os temas trabalhados ao longo da formação.
- 3 Em seguida, o percurso formativo se desenvolve por meio dos ciclos denominados Sentir, Circular, Regular e Decidir, que articulam reflexões, práticas pedagógicas e experiências voltadas à conexão com a natureza, aos territórios e à transformação dos espaços e tempos educativos.
- 4 Ao final do percurso, você encontrará a seção de encerramento, que reúne orientações finais, Marco Final e o espaço destinado ao envio da atividade final obrigatória para certificação do curso.

Tutorial - Ambiente Virtual de Aprendizagem (AVA) Programa Escolas baseadas na Natureza



Clicando no ícone superior identificado a seguir, você terá **acesso ao sino de notificações**, onde poderá acompanhar avisos e atualizações do curso, além da **caixa de mensagens**, destinada à comunicação e interação no ambiente virtual.






Clicando no ícone de troféu na lateral, você encontrará um caracol!




O caracol, é o símbolo do curso, acompanhará você ao longo de toda a jornada formativa, representando os percursos de aprendizagem construídos no seu próprio tempo, de forma sensível, contínua e conectada aos ciclos percorridos.

Tutorial - Ambiente Virtual de Aprendizagem (AVA)

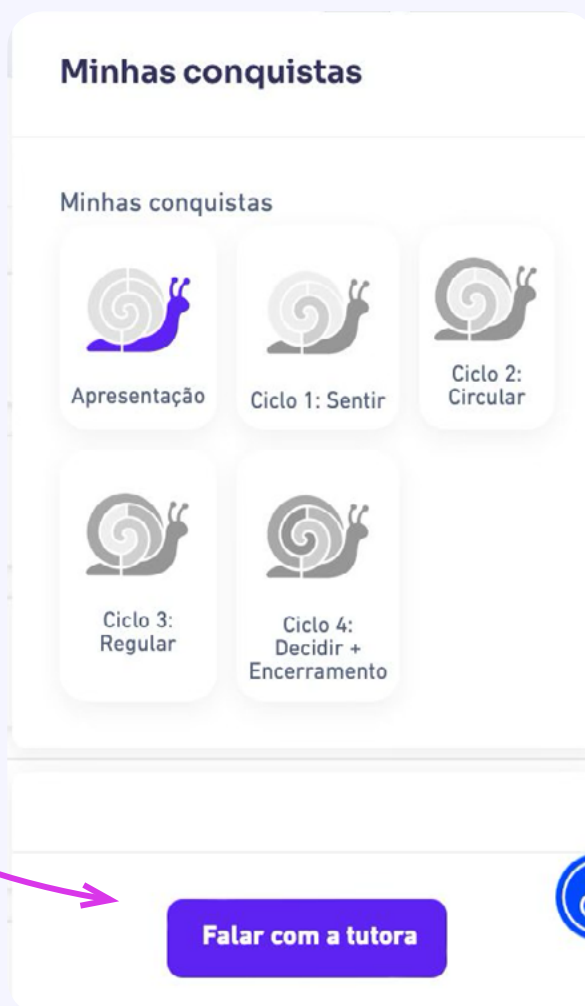
Programa Escolas baseadas na Natureza




À medida que você avança no curso, o caracol também sinaliza seu percurso formativo, ajudando a acompanhar as etapas concluídas e os caminhos que ainda serão explorados ao longo da formação.



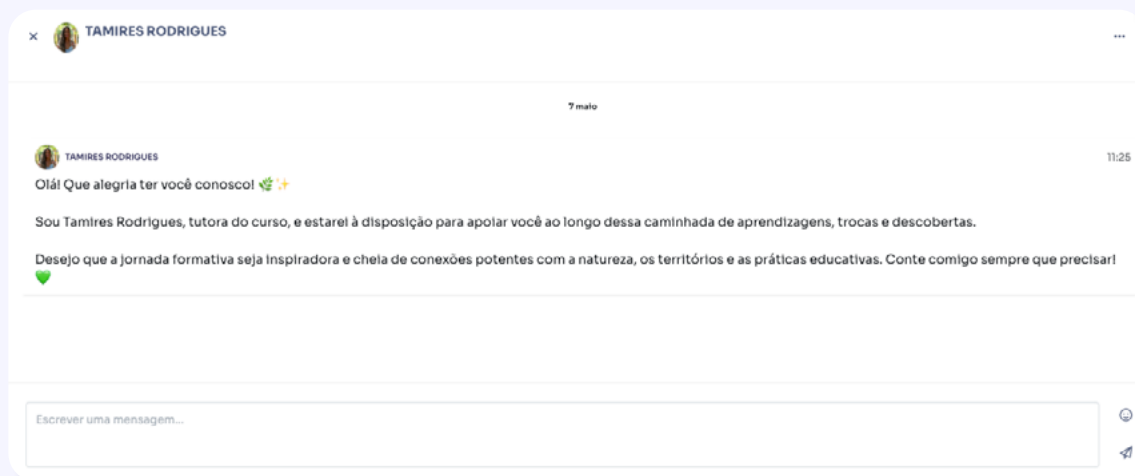
Neste mesmo espaço, também será possível entrar em contato direto com a **tutora** por meio da secção destacada “**Falar com a tutora**”, destinada ao apoio, esclarecimento de dúvidas e acompanhamento do percurso no curso.



Tutorial - Ambiente Virtual de Aprendizagem (AVA) Programa Escolas baseadas na Natureza

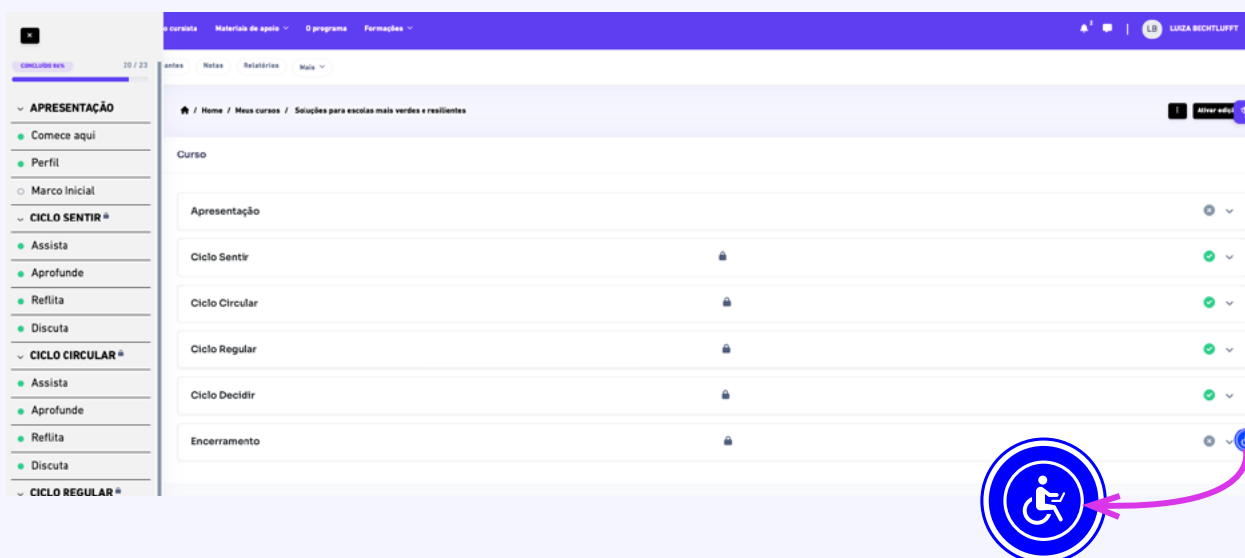


Mensagens da tutora




Acessibilidade:

No ícone de acessibilidade, você encontrará recursos que podem tornar sua experiência no ambiente virtual mais confortável, inclusiva e adequada às suas demandas de navegação e aprendizagem. **Onde localizar:**



Tutorial - Ambiente Virtual de Aprendizagem (AVA) Programa Escolas baseadas na Natureza



Rodapé da plataforma:

Espaço localizado na parte inferior do ambiente virtual, onde você poderá encontrar **e-mail para contato** e as organizações envolvidas no Programa Escolas baseadas na Natureza.



Dúvidas?



Se ainda houver dúvidas, entre em contato conosco pelo e-mail
equipe.pedagogica@motiva.com.br.

Abraços!

Equipe Escolas Baseadas na Natureza